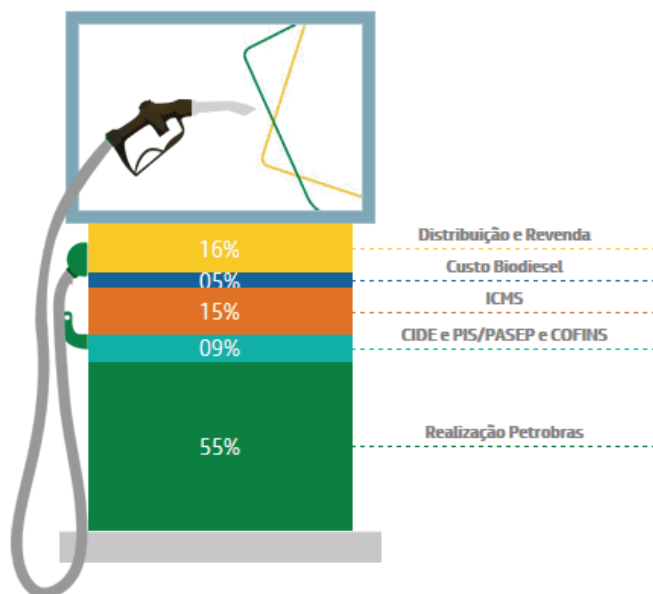


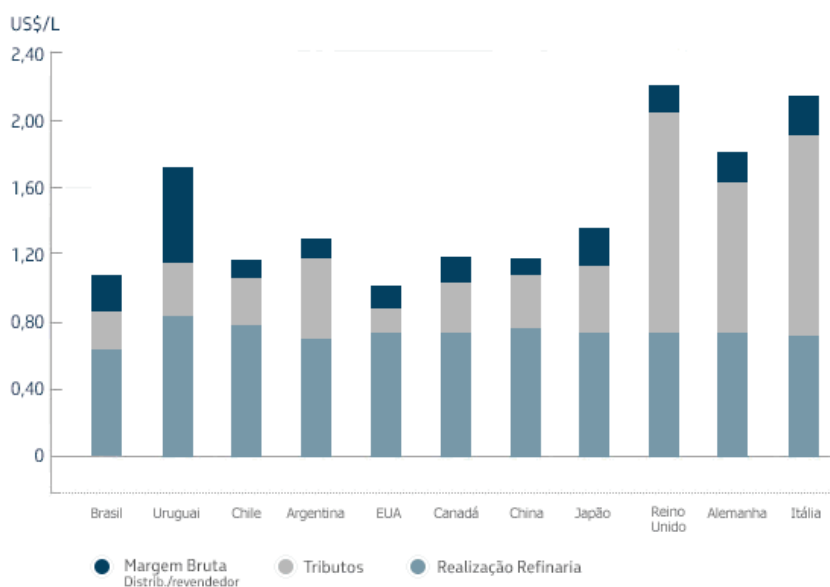
Composição de preços ao consumidor

Dados baseados na média dos preços do diesel ao consumidor das principais capitais.



Período da coleta de 09/08/2015 a 15/08/2015.
 Composição: 93% de diesel e 7% de biodiesel.
 A parcela das margens de distribuição e revenda é estimada. Elaboração Petrobras a partir de dados da ANP.

Média em 2014

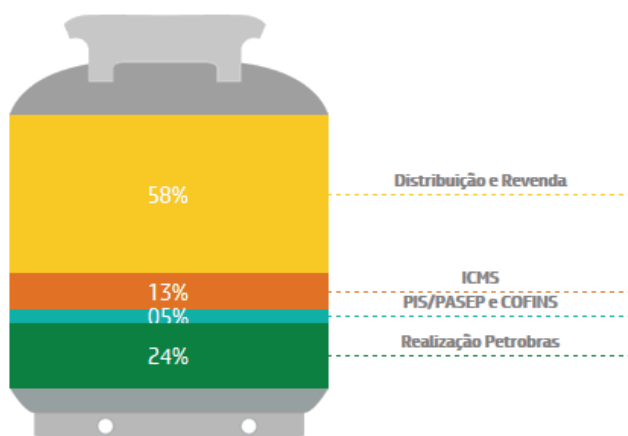


(*) O custo do Biodiesel está incluído na margem de distribuição/revenda.

O teor de biodiesel na mistura é de 7%.

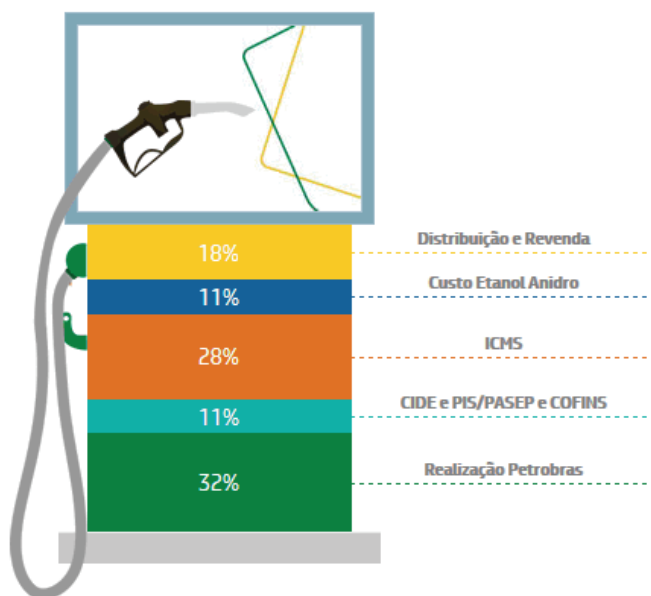
Elaboração: Petrobras com dados do Banco Central, ANP, ENAP (Empresa Nacional del Petróleo - Chile), ANCAP (Administración Nacional de Combustibles, Alcohol y Portland - Uruguai) e PFC Energy. Margens de Distribuição e Revenda obtidas por diferença. Câmbio considerado = 2,3520 (média da PTAX diária em 2014).

Dados baseados na média dos preços do GLP ao consumidor das principais capitais.



Período da coleta de 09/08/2015 a 15/08/2015.
A parcela das margens de distribuição e revenda é estimada.
Elaboração Petrobras a partir de dados da ANP.

Baseado na média dos preços da gasolina ao consumidor das principais capitais.



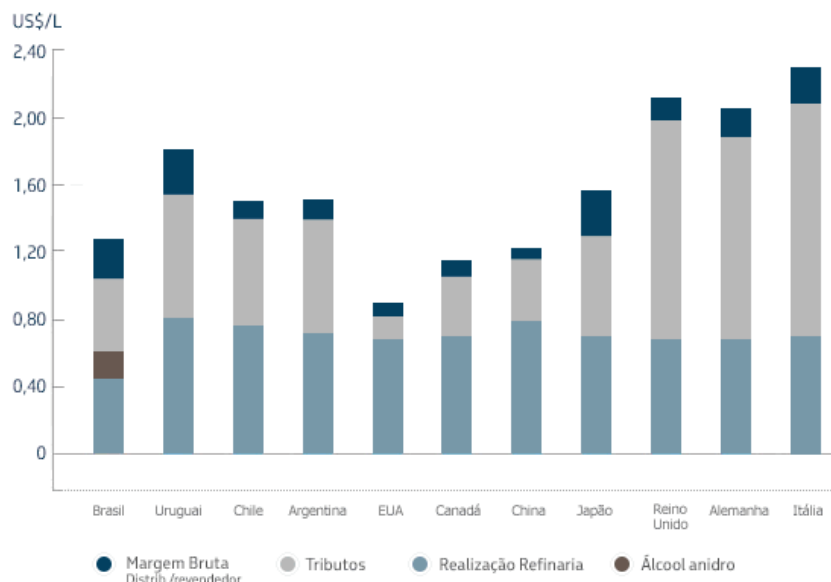
Período da coleta de 09/08/2015 a 15/08/2015.

Composição: 73% gasolina A e 27% Etanol Anidro*.
* Observação: a partir de 16/03/2015, o teor de álcool anidro na gasolina comum e aditivada é de 27%.
A teor adicionado à gasolina premium é de 25%.

Elaboração Petrobras a partir de dados da ANP e CEPEA/USP.

No gráfico a seguir é possível comparar os preços da gasolina praticados no Brasil, pela Petrobras, com preços médios praticados em diversos países. A parcela “Realização Refinaria” representa o preço da refinaria sem impostos; a parcela “Margem Bruta/distrib./revendedor” representa as margens de comercialização, que oscilam em função do mercado local de venda dos combustíveis; e a parcela “Tributos” representa a carga tributária que é a maior responsável pela diferença dos preços entre os países. Observa-se também que os valores cobrados no Brasil encontram-se alinhados com os preços de outros países que possuem mercados de derivados abertos e competitivos.

Média em 2014



Obs: O teor de álcool anidro na Gasolina C em 2014 foi de 25%.

Elaboração: Petrobrás com dados do Banco Central, ANP, USP/Cepea, ENAP (Empresa Nacional del Petróleo -Chile), ANCAP (Administración Nacional de Combustibles, Alcohol y Portland - Uruguai) e PFC Energy.